

הודעה לתקשורת

אתר: www.cbs.gov.il; דוא"ל: info@cbs.gov.il; פקס: 02-6521340

הודעה קודמת בנושא זה פורסמה ב-19 ינואר 2023

ירושלים, ח' באדר התשפ"ג
1 במרץ 2023
072/2023

סחר חוץ לפי ארצות - סחורות - ינואר 2023 Israel's Foreign Trade in Goods by Countries - January 2023

ינואר 2023

- **יצוא הסחורות** (למעט יהלומים) הסתכם ב-15.9 מיליארד ש"ח. מסך יצוא הסחורות, היצוא לארצות אירופה היווה 46%, היצוא לארצות אמריקה 28%, היצוא לארצות אסיה 18% ו-8% הנותרים ליתר ארצות העולם.¹
- **יבוא הסחורות** (למעט יהלומים) הסתכם ב-27.5 מיליארד ש"ח. 51% מהיבוא היה מארצות אירופה, 25% מארצות אסיה, 11% מארצות אמריקה, ו-13% הנותרים מקבוצת יתר ארצות העולם.
- **הגירעון המסחרי** בסחר בסחורות (ללא יהלומים) הסתכם ב-11.6 מיליארד ש"ח.
- **נתוני המגמה² בחודשים האחרונים (נובמבר 2022 – ינואר 2023)**
- ירידה ביצוא הסחורות לכל קבוצות הארצות.
- ירידה ביבוא הסחורות מכל קבוצות הארצות.

לתשומת לבם של הקוראים ומשתמשי הנתונים, החל מ-1 בינואר 2023 נתוני היצוא מבוססים על מערכת "שער עולמי". מערכת זו מנהלת את נתוני יצוא הסחורות במכס. כתוצאה ממעבר זה ושידרוג מערכות שנעשתה בלמ"ס יתכן ונתוני היצוא יעברו תיקונים ועדכונים משמעותיים יותר מאלו שהיו בעבר בסטטיסטיקה של יצוא הסחורות. מערכת זו תאפשר ללמ"ס שיפור של הסטטיסטיקה של הסחר בסחורות. המאזן המסחרי בסחר בסחורות (ינואר 2023).

¹ הנתונים כוללים את הסחורות שעברו במכס אך אינם כוללים את נתוני הסחר בין ישראל לרשות הפלסטינית, היבוא הביטחוני, ויבוא ויצוא שירותים (לרבות שירותי תוכנה). נתונים על כלל יצוא ויבוא סחורות ושירותים מתפרסמים במסגרת מאזן התשלומים מדי רבע שנה. נתוני 2022 הנם נתונים ארעיים. נתונים סופיים לשנת 2022 יפורסמו באפריל 2023.

² נתוני המגמה ונתונים מנוכי עונתיות מתקבלים לאחר ניכוי השפעת העונתיות והשפעת חגים וימי פעילות מהנתונים המקוריים. נתוני המגמה נאמדים לאחר הסרת השפעת האי סדירות (רעשים) מהנתונים מנוכי עונתיות. הנתונים מנוכי עונתיות ומגמה המתפרסמים עשויים להתעדכן כאשר מתקבלים נתונים מקוריים חדשים.

המאזן המסחרי בסחר בסחורות (ינואר 2023)

יבוא		יצוא		מאזן		קבוצות ארצות עיקריות במיליוני ₪ (נתונים מקוריים)
ינואר 2022	ינואר 2023	ינואר 2022	ינואר 2023	ינואר 2022	ינואר 2023	
25915.3	27462.1	14897.3	15877.7	-11018.0	-11584.5	סה"כ (ברוטו ללא יהלומים)
12701.5	13969.0	5998.4	7288.9	-6703.1	-6680.1	אירופה
8342.9	9467.7	4393.0	5481.1	-3949.9	-3986.6	מזה: האיחוד האירופי
7864.9	6918.9	3306.0	2826.5	-4558.8	-4092.3	אסיה
3854.6	2934.0	1131.2	630.8	-2723.4	-2303.2	מזה: סין
2542.2	3070.4	3902.2	4416.5	1360.0	1346.1	אמריקה
2139.2	2595.3	3187.0	3606.2	1047.8	1010.9	מזה: ארצות הברית
2806.8	3503.9	1690.7	1345.8	-1116.1	-2158.1	יתר הארצות

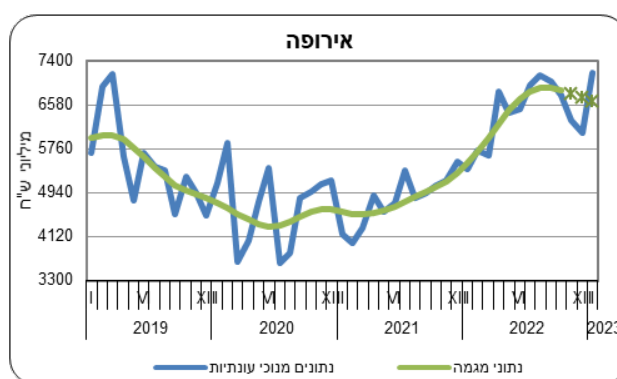
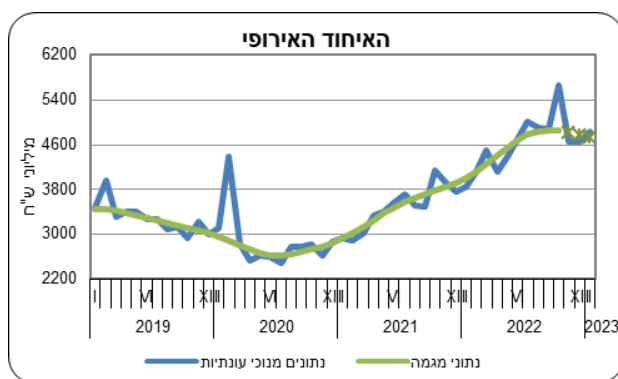
סקירה על התפתחות כלל יבוא ויצוא הסחורות ינואר 2023, פורסמה בהודעה לתקשורת "[סחר החוץ של ישראל - סחורות - ינואר 2023](#)" בתאריך 22 בפברואר 2023.

נתוני מגמה

יצוא הסחורות: נובמבר 2022 - ינואר 2023 לעומת אוגוסט - אוקטובר 2022

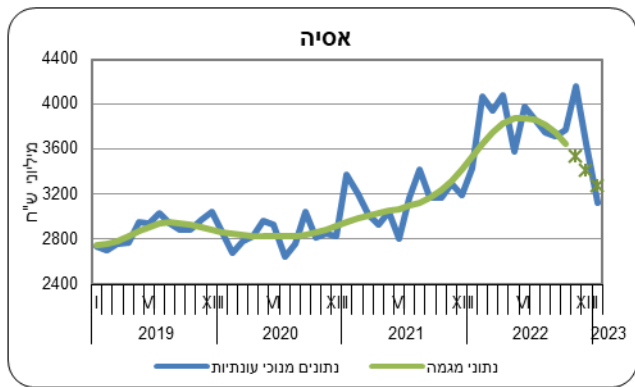
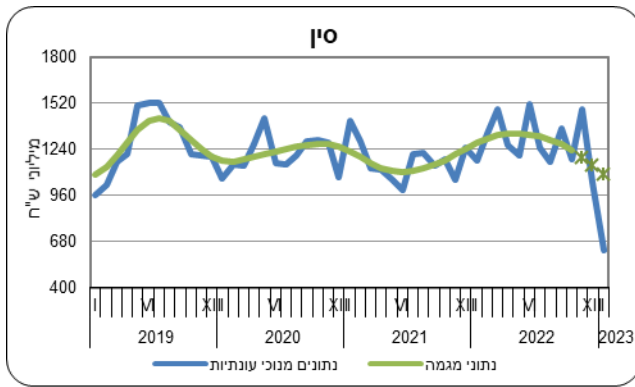
בחודשים נובמבר 2022 - ינואר 2023 ירד **יצוא הסחורות** (למעט אוניות, מטוסים ויהלומים), על פי נתוני המגמה, ב-16.7% בחישוב שנתי. זאת, בהמשך לירידה של 1.9% בחישוב שנתי באוגוסט - אוקטובר 2022.

יצוא הסחורות **לאירופה** ירד בחודשים נובמבר 2022 - ינואר 2023 ב-11.9% בחישוב שנתי. זאת, לאחר עלייה של 2.0% בחודשים אוגוסט - אוקטובר 2022. יצוא הסחורות **לארצות האיחוד האירופי** ירד בחודשים נובמבר 2022 - ינואר 2023 ב-9.2% בחישוב שנתי. זאת, לאחר עלייה של 5.9% בחודשים אוגוסט - אוקטובר 2022.



* שלושת אומדני המגמה האחרונים עשויים להשתנות במידה ניכרת.

יצוא הסחורות **לארצות אסיה** ירד ב-35.8% בחישוב שנתי בחודשים נובמבר 2022 - ינואר 2023 (ירידה של 3.6% בממוצע לחודש), בהמשך לירידה של 19.7% בחודשים אוגוסט - אוקטובר 2022. יצוא הסחורות **לסין** ירד ב-40.1% בחישוב שנתי בחודשים נובמבר 2022 - ינואר 2023 (ירידה של 4.2% בממוצע לחודש), בהמשך לירידה של 21.8% בחודשים אוגוסט - אוקטובר 2022 (ירידה של 2.1% בממוצע לחודש).



* שלושת אומדני המגמה האחרונים עשויים להשתנות במידה ניכרת.

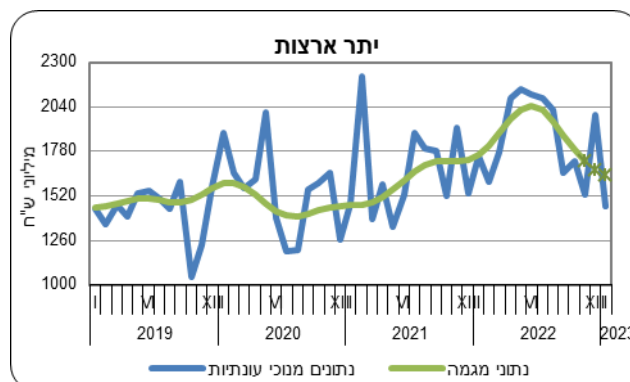
יצוא הסחורות לאמריקה ירד בשלושת החודשים האחרונים ב-15.7% בחישוב שנתי. זאת, לאחר עלייה של 6.7% בחודשים אוגוסט - אוקטובר 2022.

יצוא הסחורות לארצות הברית ירד בשלושת החודשים האחרונים ב-2.0% בחישוב שנתי. זאת, לאחר עלייה של 19.2% בחודשים אוגוסט - אוקטובר 2022.



* שלושת אומדני המגמה האחרונים עשויים להשתנות במידה ניכרת.

יצוא הסחורות לקבוצת יתר ארצות העולם ירד ב-30.1% בחישוב שנתי בשלושת החודשים האחרונים (ירידה של 3.0% בממוצע לחודש), בהמשך לירידה של 38.0% בחודשים אוגוסט - אוקטובר 2022 (ירידה של 3.9% בממוצע לחודש).



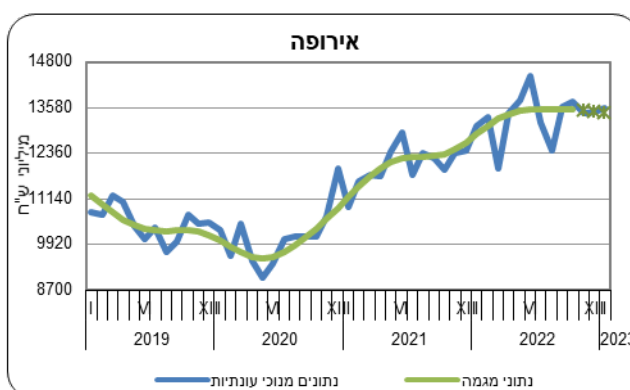
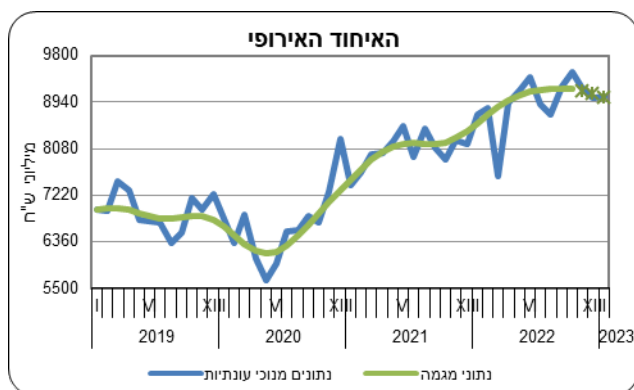
* שלושת אומדני המגמה האחרונים עשויים להשתנות במידה ניכרת.

יבוא הסחורות: נובמבר 2022 - ינואר 2023 לעומת אוגוסט - אוקטובר 2022

בחודשים נובמבר 2022 - ינואר 2023 ירד יבוא הסחורות (למעט אניות, מטוסים, יהלומים וחומרי אנרגיה), על פי נתוני המגמה, ב-5.4% בחישוב שנתי. זאת, בהמשך לירידה של 0.6% בחישוב שנתי באוגוסט - אוקטובר 2022.

היבוא מארצות אירופה ירד ב-3.3% בחישוב שנתי בחודשים נובמבר 2022 - ינואר 2023. זאת, בהמשך לירידה של 0.5% בחודשים אוגוסט - אוקטובר 2022.

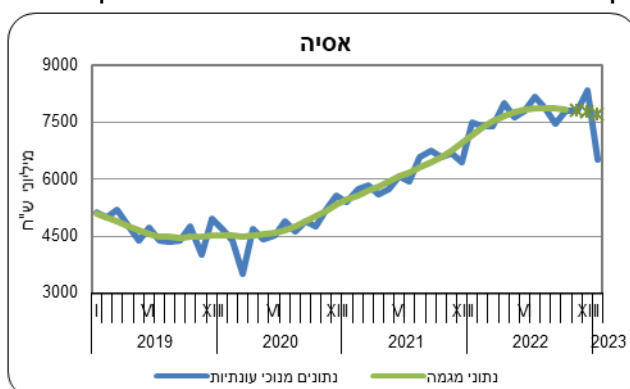
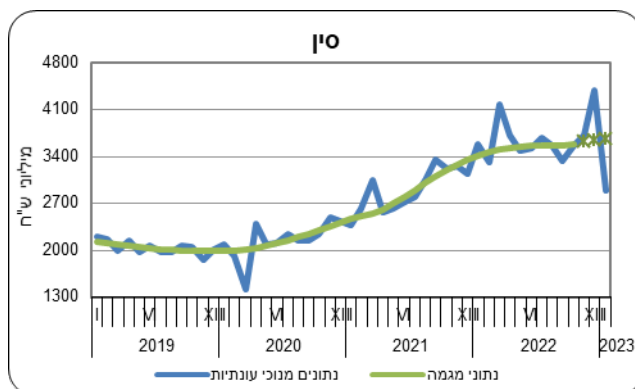
היבוא מארצות האיחוד האירופי ירד ב-6.9% בחישוב שנתי בחודשים נובמבר 2022 - ינואר 2023, זאת, לאחר עלייה של 0.5% בחודשים אוגוסט - אוקטובר 2022.



* שלושת אומדני המגמה האחרונים עשויים להשתנות במידה ניכרת.

בשלושת החודשים האחרונים ירד יבוא הסחורות מארצות אסיה ב-6.7% בחישוב שנתי, בהמשך לירידה של 0.9% בחישוב שנתי בחודשים אוגוסט - אוקטובר 2022.

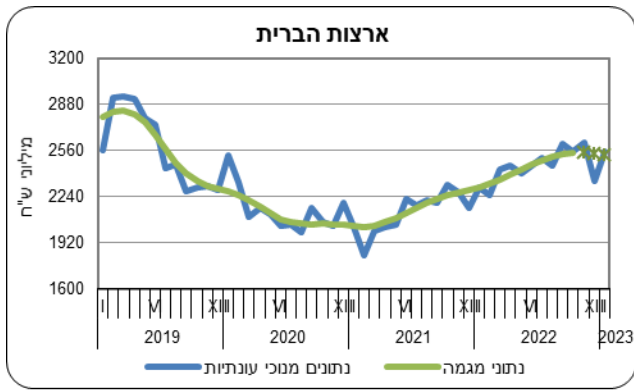
על פי נתוני המגמה יבוא הסחורות מסין עלה ב-8.3% בחישוב שנתי בחודשים נובמבר 2022 - ינואר 2023, בהמשך לעלייה של 4.1% בחודשים אוגוסט - אוקטובר 2022.



* שלושת אומדני המגמה האחרונים עשויים להשתנות במידה ניכרת.

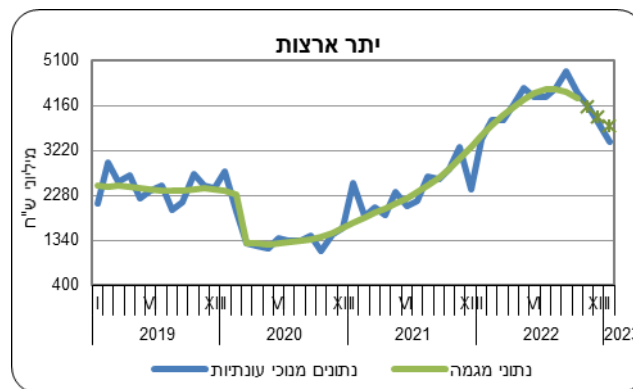
על פי נתוני המגמה, ירד יבוא הסחורות מאמריקה ב-2.0% בחישוב שנתי בחודשים נובמבר 2022 - ינואר 2023. זאת, לאחר עלייה של 6.7% בחודשים אוגוסט - אוקטובר 2022.

על פי נתוני המגמה, ירד יבוא הסחורות מארה"ב ב-2.5% בחישוב שנתי בחודשים נובמבר 2022 - ינואר 2023. זאת, לאחר עלייה של 7.9% בחודשים אוגוסט - אוקטובר 2022.



* שלושת אומדני המגמה האחרונים עשויים להשתנות במידה ניכרת.

היבוא מקבוצת יתר ארצות העולם ירד ב-45.1% בחישוב שנתי בשלושת החודשים האחרונים (ירידה של 4.9% בממוצע לחודש), בהמשך לירידה של 13.6% בחודשים אוגוסט - אוקטובר 2022.



* שלושת אומדני המגמה האחרונים עשויים להשתנות במידה ניכרת.

הודעה לעיתונות הבאה "סחר חוץ לפי ארצות – פברואר 2023" תפורסם ב-29 במרץ 2023.